


ОТВЕТЫ НА ЧАСТЫЕ ВОПРОСЫ

У нас во дворе нет контейнеров для отдельного сбора отходов. Что сделать, чтобы их установили?

Политика государства предусматривает развитие отдельного сбора отходов путем установки специальных контейнеров. Но объемы выделяемых средств не позволяют обеспечить контейнерами весь жилой сектор за короткий период времени. По экспертным оценкам для того, чтобы такие контейнеры были доступны и удобно расположены для всех жителей Беларуси, их существующее количество необходимо увеличить в два раза.

Если в вашем дворе не установлены контейнеры для отходов бумаги, стекла, пластика, а жители при этом выражают готовность собирать отходы отдельно, пожалуйста, обратитесь с просьбой установить контейнеры в организацию, которая вывозит отходы, или в районный исполнительный комитет (в Минске – в администрацию района). При наличии места, подходящего для установки, наличии контейнеров или после их закупки они будут установлены. 


Зачем сортировать, если все равно приезжает мусоровоз и загружает в кузов отходы из разных контейнеров? Чтобы увезти на свалку?

Отдельные контейнеры для бумаги, пластика, стекла должны обслуживаться отдельно: каждый в свое время по отдельному графику специально выделенным для этого мусоровозом. Именно к такому положению дел мы стремимся.

Что на практике? Пока далеко не все жители страны поддерживают отдельный сбор отходов. Поэтому содержимое контейнеров для бумаги, пластика, стекла сильно загрязнено перерабатываемым мусором, прежде всего – пищевыми отходами. По этой причине отходы из контейнеров для отдельного сбора нельзя напрямую отправить для использования на заводы. Отходы из этих контейнеров везут сначала на дополнительную сортировку и подготовку к использованию.


Так как содержимое контейнеров для бумаги и контейнеров для пластика мало отличается, обслуживающие организации, чтобы снизить затраты, могут вывозить отходы из этих контейнеров одним мусоровозом. **Важно знать, что и при совместном вывозе отходы из контейнеров для отдельного сбора никогда не вывозят на свалку! Их всегда везут на дополнительную сортировку, после чего на перерабатывающие предприятия.**

Поэтому сейчас «Цель 99» выступает прежде всего за то, чтобы мы в обычный мусор НЕ ВЫБРАСЫВАЛИ те отходы, которые можно переработать: пластик, стекло, бумагу. Они не должны попасть в черные контейнеры!

Всего невозможно достигнуть в одночасье. Мы находимся на переходном этапе, когда, с одной стороны, люди учатся сортировать отходы, а с другой стороны, обслуживающие организации на местах закупают необходимую технику, выстраивают логистику в новых условиях отдельного сбора отходов. 

Контейнеры для раздельного сбора стоят переполненные. Отходы из них не вывозят. Что делать?

Специализированная организация, которая обслуживает контейнеры для раздельного сбора, должна вывозить отходы из них регулярно по графику. Если вы видите, что контейнеры переполнены, отходы не вывозятся, пожалуйста, сообщайте об этом в организацию, ответственную за контейнерную площадку (контейнер). Собственник контейнеров и его контактный телефон должны быть указаны на контейнере или контейнерной площадке. Или сообщайте о проблеме на 115.бел, если вы живете в Минске. Если меры не будут приняты, информируйте местные санитарные службы.


Мы не должны быть безучастны. Без активности нас – жителей каждого двора – нельзя достичь эффективной работы системы раздельного сбора отходов. 

Куда выбрасывать тетрапаки?

Упаковка для соков, молочных продуктов, которую привыкли называть «тетрапак» – это упаковка из картона со слоями других материалов. Наиболее распространенный вид такой упаковки имеет слои картона, алюминия, полиэтилена.

В республике такая упаковка не перерабатывается. Как макулатура в производстве бумаги она не используется. Но в отдельных регионах страны имеется опыт сбора упаковки типа тетрапак для продажи за рубеж.


В настоящее время в стране рассматривают вопрос производства топлива из калорийных фракций отходов, к которым относятся и отходы упаковки типа тетрапак – так называемого RDF-топлива.

В Минске отходы упаковки типа тетрапак можно выбрасывать в специальные секции-«рюкзаки», которыми оборудованы отдельные ярко-зеленые контейнеры «БелГипс-Эко» для сбора макулатуры <http://www.belgips.by/belgips-eko>. А если вы таких не встречали, то можете выбрасывать пачки от сока и молока в контейнеры для сбора пластика. На сортировке тетрапаки отберут и со временем отправят на переработку за границу. 

Куда выбрасывать металлическую упаковку?

Отходы металлической упаковки (алюминиевые, жестяные банки) сдавайте в приемные пункты, которые ведут заготовку лома черных и цветных металлов.


Перечень таких приемных пунктов в Минске можно посмотреть здесь: <http://minsk.gov.by/ru/org/5186/attach/157a773/index4.shtml>. В каждом районном центре заготовку лома ведут в приемных пунктах Белкоопсоюза.

Если воспользоваться услугами приемных пунктов неудобно, мы рекомендуем выбрасывать металлическую упаковку в контейнер для раздельного сбора отходов пластика. Отходы из такого контейнера всегда отправляют на сортировку, где легко отделят алюминиевую упаковку и упаковку из жести. 


Куда выбрасывать пластиковые лотки от яиц?

Не все виды бытовых отходов пластика перерабатываются в республике. Поэтому, не всю пластиковую упаковку имеет смысл выбрасывать в контейнер для раздельного сбора.

Но вам нет нужды разбираться в видах пластика. При нынешнем разнообразии упаковки даже специалисту бывает трудно определить, из какого материала она сделана. **Поэтому мы призываем в контейнеры для отходов пластика выбрасывать отходы любой упаковки и всех изделий, которые визуально состоят в основном из пластика!** А на сортировочных линиях, куда придут отходы из этих контейнеров, специалисты отберут все, что отвечает требованиям переработчиков.

Для тех, кто хочет детально разобраться, отвечаем. Пластиковые лотки для яиц могут быть из разных видов пластика. Самые распространенные – из полистирола (PS), бытовую упаковку и изделия из которого в республике почти не перерабатывают. 

Нужно ли споласкивать упаковку перед тем, как выбросить?

Перед тем, как выбросить упаковку в контейнер для раздельного сбора, из нее нужно удалить остатки содержимого. Мыть упаковку при этом нет необходимости. 

target99.by

подготовлено учреждением «Оператор вторичных материальных ресурсов»
vtoroperator.by

февраль 2017